

SIGUE LOS SIGUIENTES PASOS PARA LLENAR LA EVALUACIÓN A DOCENTES

PASO  
**01**

Accede al portal [superior.ipl.edu.do](http://superior.ipl.edu.do)



PASO  
**02**

Dirígete a **Portal IPL** y haz clic en **Alumnos**



PASO  
**03**

Coloca tu **usuario**, **contraseña** y presiona **Conectar**

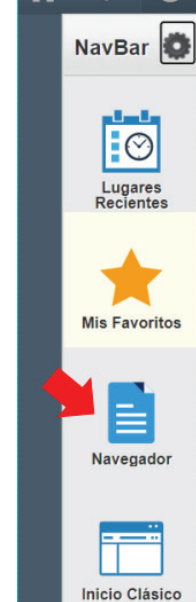
PASO  
**04**

Haz clic al menú principal



PASO  
**05**

Haz clic en **Navegador**

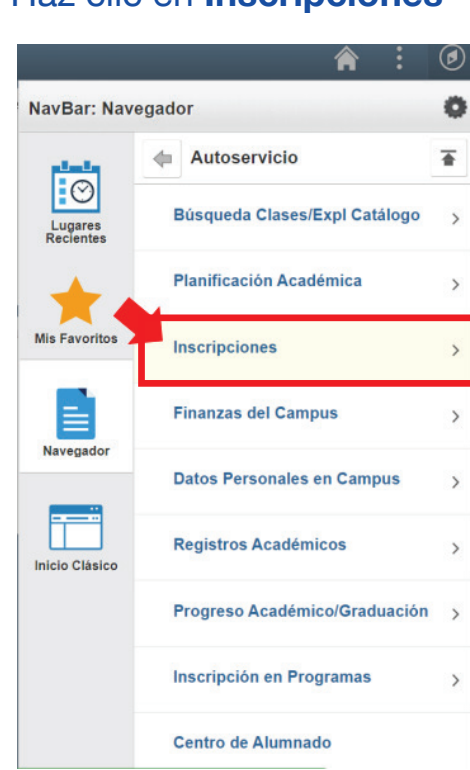


Haz clic en **Autoservicio**



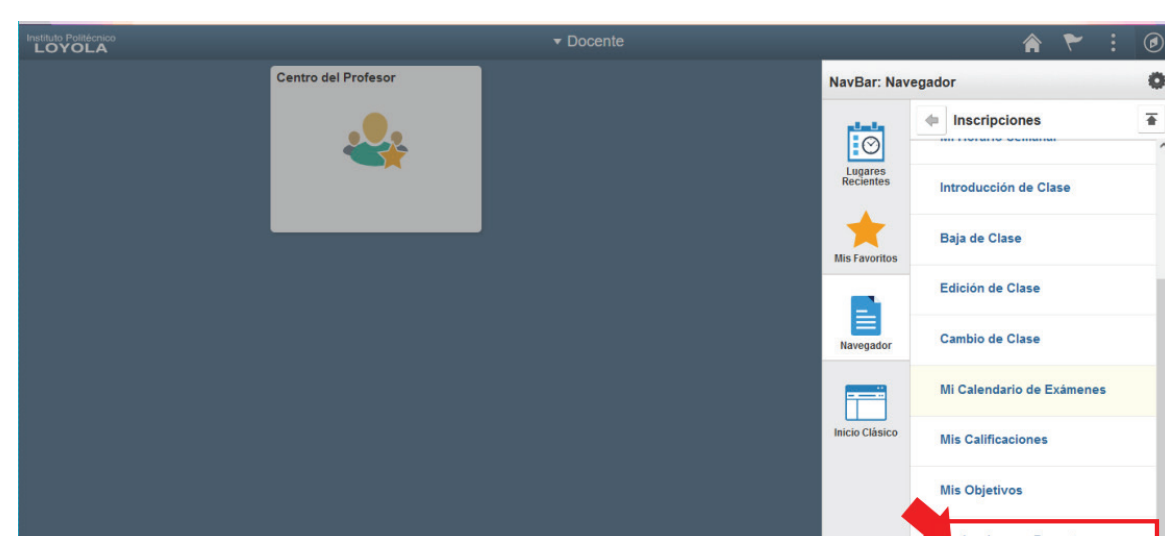
PASO  
**06**

Haz clic en **Inscripciones**



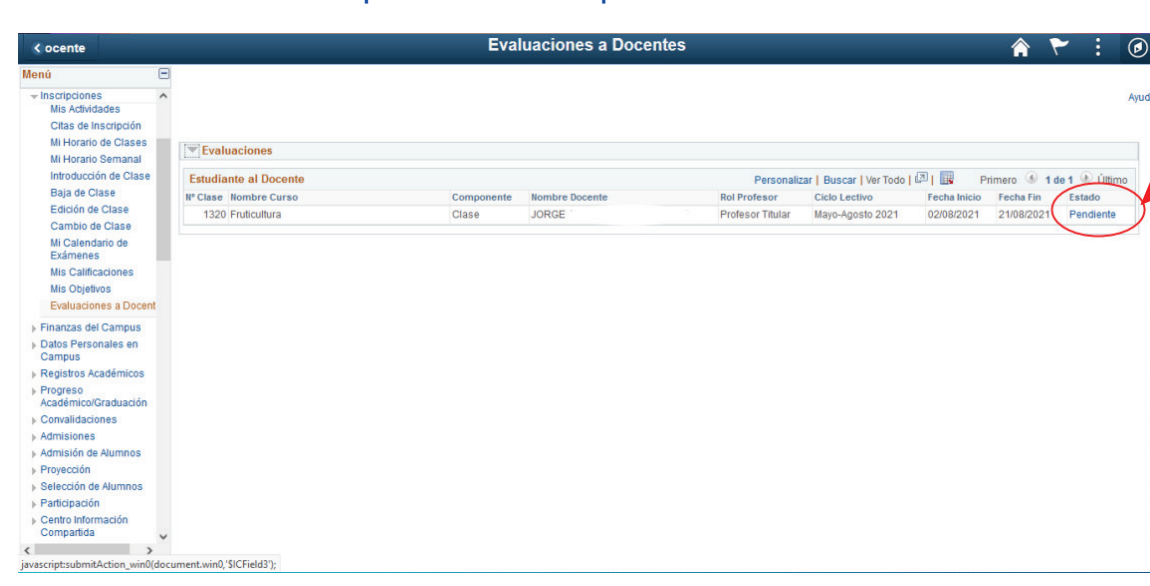
PASO  
**07**

Haz clic en **Evaluaciones a Docentes**



PASO  
**08**

Haz clic en el enlace pendiente del profesor a evaluar



PASO  
**09**

Completa los datos de la evaluación

PASO  
**10**

Cuando hayas terminado haz clic en **Enviar**

Gracias por completar la  
*Evaluación a Docentes*